

➤ MONTAGEHANDLEIDING

EPDM-MANCHET

VOORBEREIDING

Inhoud pakket

- Op maat gemaakt EPDM-manchet voor FAKRO platdakraam of lichtkoepel
- Geoflex® kit
- Multicleaner


Benodigheden voor montage:

- (Schroef)boormachine
- Aandrukroller
- Kit-pistool
- Krijtje of pen (afhankelijk van de dakbedekking)

Toepassing:


Geschikt voor platte of licht hellende daken van APP/SBS bitumen, Europese en Amerikaanse EPDM. Neem voor toepassing van het EPDM-manchet op PVC en en andere kunststofdaken contact op met FAKRO.

UITSNIJDEN VAN DE DAKBEDEKKING




Stap 1

Teken op de dakbedekking de voet van de FAKRO lichtkoepel of het platdakraam af.



Stap 2


Verklein het getekende vlak met ± 3 cm en snijd de dakbedekking uit volgens bovenstaand snijpatroon. Maak (indien nog niet aanwezig) de sparing in het dak.



Stap 3

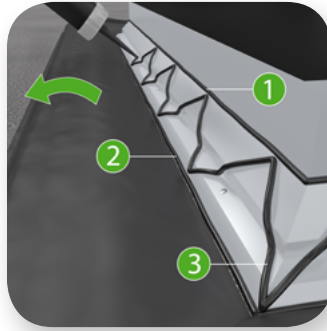
Plaats de lichtkoepel of het platdakraam en bedek de voet met de extra uitgesneden dakbedekking. Vervolg de montage met het plaatsen van het manchet (z.o.z.).

▶ PLAATSEN VAN HET MANCHET



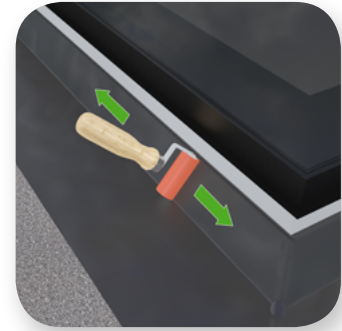
Stap 1

Maak de dakbedekking schoon, ontvet met de multicleaner. Trek vervolgens het manchet over de lichtkoepel of het platdakraam.




Stap 2

Klap het manchet omlaag en leg twee banen kit (1 en 2) op de schuine kant. Breng daartussen een zigzag kitrand (3) aan.




Stap 3

Vouw het manchet terug en rol met de aandrukroller de kit goed uit naar de zijkanten.




Stap 4

Klap het manchet uit over de dakbedekking en teken de rand af op de dakbedekking.



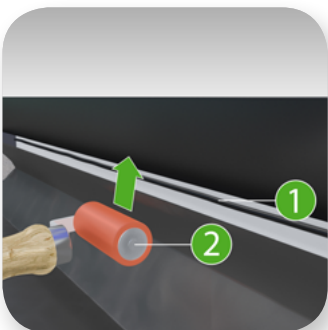
Stap 5

Vouw het manchet weer terug omhoog en breng de kit op de afgetekende dakbedekking aan volgens bovenstaand kitpatroon.




Stap 6

Klap het manchet terug op de dakbedekking en rol de kit goed uit naar de zijkanten, totdat het onder het manchet uitkomt.



Stap 7

Breng een kitrand aan de bovenkant van de opstand aan (net onder de bovenzijde van het manchet). Rol de kit omhoog.



Stap 8

Schroef de afdekstrip vast aan de lichtkoepel of het platdakraam, zodat deze het manchet afdekt.

Vragen?

Neem contact met ons op:

FAKRO Nederland b.v.

Tel: 024 397 8095

E-mail: info@fakronederland.nl



FAKRO[®]