







Ceny kołnierzy do okien wylazowych


zewnętrzne wymiary ościeżnicy okna	66x98	66x118
		
symbol okna	03	04


66x98	66x118
	
03	04


66x98	66x118
	
03	04

66x98	66x118
	
03	04


ESW		
cena netto	160,00	169,00
cena brutto	195,20	206,18


EZW		
	186,00	193,00
	226,92	235,46

EHW		
	201,00	209,00
	245,22	254,98

ELW		
	180,00	191,00
	219,60	233,02

Dopłaty do kołnierzy niestandardowych

Opisy produktów	Kalkulacje dopłat	
Kołnierz z obłachowaniem malowanym lakierem kryjącym RAL	+ 60 % ceny kołnierza w danym typie	15
Kołnierz z obłachowaniem z CU/TC	+ 100 % ceny kołnierza w danym typie	15
Niestandardowy wymiar kołnierza	Cena kołnierza jest sumą najbliższego powierzchni, większego wymiarem kołnierza typowego +20 %	25

 Termin realizacji zamówienia — dni robocze.

Moduły do zespołów okien wylazowych dostępne są na indywidualne zamówienie. Ceny modułów są takie same jak do okien dachowych, szczegóły na str. 72 - 77.
Ceny zespołów okien wylazowych z oknami dachowymi kalkulowane są indywidualnie.