

't Mooiste Licht



Onderhoud

FAKRO | 't Mooiste Licht
VAN VANDAAG EN MORGEN

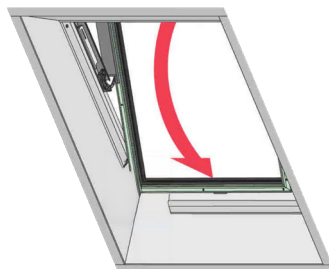
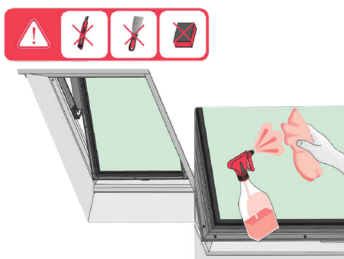
Hoe houd ik mijn dakraam schoon?

Schoonmaken van het glas

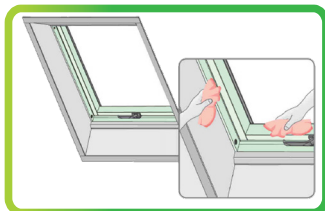
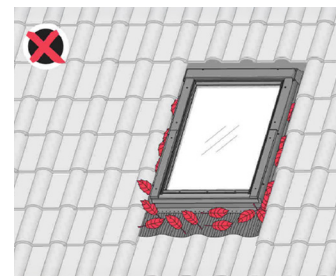
- ✓ Kantel het raam tot **160° of 180°** (afhankelijk van model)
- ✓ Vergrendel het raam in de schoonmaak stand
- ✓ Reinig met lauwwarm water en zachte doek
- ✓ Geen agressieve reinigingsmiddelen gebruiken

Vuil rondom verwijderen

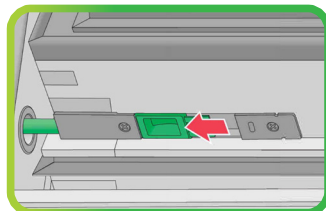
- ✓ Bladeren, mos, spinrag: met een zachte borstel of doek
- ✓ Zand? Eerst goed afspoelen met water
- ✓ Gebruik **geen** schuurspons of hogedrukreiniger



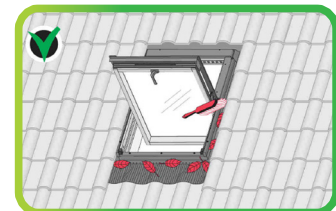
Kantel het raam tot **160° of 180°** (afhankelijk van model).



Reinig het glas aan de binnen- en buitenzijde, maak vervolgens de binnenlijst schoon. Droog alles goed na, vermijd agressieve schoonmaakmiddelen.



Vergrendel het raam in de schoonmaakstand.



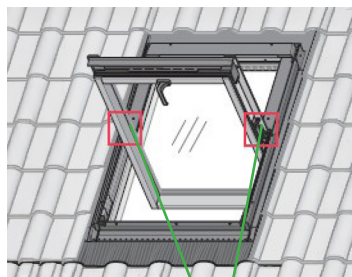
Kantel het raam tot **160° of 180°**. Veeg bladeren, stof en ander vuil rondom het raam weg met een zachte borstel. Zo blijft je dakraam schoon én zo voorkom je lekkages.

Onderhoud van de laklaag en de scharnieren

Jaarlijks onderhoud

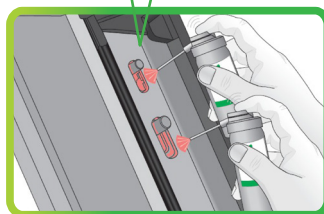
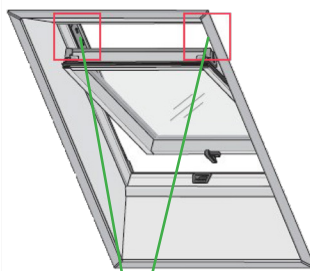
Smeer de scharnieren minimaal **1x per jaar** met de olie uit het onderhoudspakket. Dit voorkomt slijtage en houdt het raam soepel in gebruik.

Voor tuimel en uitzet-tuimeldakramen

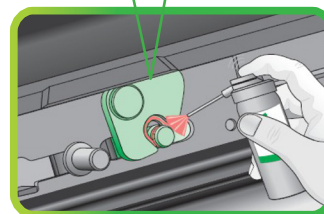
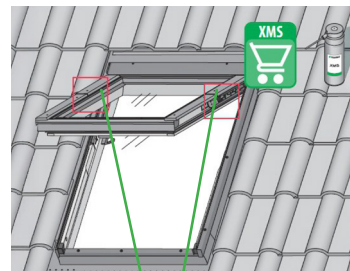


Smeer de scharnieren in met olie uit het onderhoudspakket of bestel smeermiddel **ND302**.

Voor uitzet-tuimeldakramen



Ontgrendel de veiligheidspin en blaas deze schoon. Spuit de scharnierpunten in met **XMS smeermiddel**.



Onderhoud laklaag houten dakraam

Werk de laklaag elke **2-5 jaar** bij voor een langere levensduur.

Gebruik het FAKRO onderhoudspakket:

- ✓ **XMP** voor blank grenenhout.
- ✓ **XMW/XMU** voor wit (polyurethaan) afgelakt hout. De laklaag controleren op beschadiging, indien aanwezig deze bijwerken.

Zo werk je de lak bij

- ✓ Reinig het kozijn met water of een mild schoonmaakmiddel (géén ammoniak)
- ✓ Schuur beschadigingen licht op
- ✓ Plak af wat bijgewerkt moet worden
- ✓ Breng **2 lagen** lak aan, vermijd scharnieren en sluitingen
- ✓ Verwijder de tape direct na herstel om schade te voorkomen

Veilig werken

- ✓ Reinig minimaal **1x per jaar** (voor of najaar)
- ✓ Gebruik een stabiele ladder
- ✓ Bij twijfel: laat het onderhoud uitvoeren door een professional



FAKRO Nederland

De Ren 34 6562 JK Groesbeek

024 397 80 95

info@fakronederland.nl